







Expert du regard



 Accompagnement aux personnes

 Formations anti-âges


 Formations complémentaires


 Massages au sol


 Massages minceurs

 Massages Spa de bien-être

 Massages Spa de bien-être


 Massages traditionnels thaïlandais

 Massages traditionnels d'origine chinoise

 Massages traditionnels Indiens

 Réflexologies

 Maquillage

 Prothésie onguilaire

 Beauté

Une formation complète pour maîtriser le rehaussement de cils, le lash botox, la teinture et le mascara semi-permanent.

Une combinaison de techniques modernes qui restructurent le cil, intensifient le regard et offrent un effet maquillé durable jusqu'à huit semaines.

€ **390€ (Tarif personnel)**
Inscription et examen inclus



1 journée - 7h

Profil des apprenants :



Toute personne de 18 ans et plus peut suivre cette formation

- Esthéticiennes souhaitant ajouter une prestation tendance et rapide
- Personnes en reconversion dans les métiers de la beauté
- Débutantes passionnées par la beauté du regard
- Toute personne souhaitant devenir technicienne sourcils professionnelle

Prérequis :



Aucun niveau ni connaissance antérieure n'est requis.

"Conformément à la Loi n° 96-603 du 5 juillet 1996, l'enseignement dispensé porte exclusivement sur la technique d'embellissement du poil (Lash/Brow Lift) et n'autorise pas l'exercice de l'épilation ou des soins esthétiques réservés aux titulaires du CAP Esthétique."

L'entrée en formation :

Dossier de positionnement puis entretien individuel qui nous permettra d'établir votre parcours.

Objectifs pédagogiques :



- Être capable de maîtriser les connaissances théoriques et pratiques nécessaires pour devenir *expert du regard*.
- Savoir analyser une morphologie pour adapter ces 3 techniques d'embellissement du regard.





Jour J

**Présentiel
collectif**

**Apprentissage &
évaluation**



de 9h 12h et
de 13h à 17h

PROGRAMME

MATIN

- **9H00** : Accueil des participants; présentation du formateur et des participants; présentation du déroulement de la formation.

- **9H20 à 10H20** : Présentation théorique de la technique :
 - historique de la technique
 - impacts et cible
 - prestations complémentaires
 - anatomie et biologie, hygiène et sécurité, etc.
 - préconisations, contre-indications, conseils et suivi

- **10H20 à 12H00** :
 - Enseignement de la pratique :
 - démonstration de la formatrice des 3 techniques
 - installation des plans de travail pour l'après-midi

APRES-MIDI

- **13H00 à 13H40** : Quiz théorique de validation et Accueil des modèles

- **13H40 à 15H00** : Réalisation supervisée du rehaussement et de la teinture de cil sur modèle vivant et évaluation du protocole selon une grille critériée et photos avant/ après

- **15H00 à 15H20** : nettoyage et préparation du nouveau plan de travail
Accueil des nouveaux modèles

- **15H20 à 16H20** : Réalisation supervisée du mascara semi-permanent sur modèle vivant et évaluation du protocole selon une grille critériée et photos avant/ après

- **16H20 à 16H45** : Débriefing de la journée/ évaluation

- **16H45 à 17H00** : Fin - rangement



Méthodes et moyens

- Parcours personnalisé
- Accompagnement individuel
- Démonstrations
- Book de formation
- Espace e-learning
- Ressources ludiques
- Poste de travail équipé
- La teinture des cils ainsi que le “lash botox” vous seront fournis sur place.

Pour suivre cette formation, il est impératif de **venir accompagné de deux modèles sur lequel vous pratiquerez :**

- **le rehaussement & la teinture de cils**
- **l'application de mascara semi-permanent**

Merci de bien vouloir nous communiquer, lors de votre inscription, le modèle que vous aurez trouvé (ou non), à l'adresse mail suivante : clara.d@afdp.fr

Dans le cas où vous n'avez pas de modèle pour le suivi de la formation, et si vous souhaitez que nous en mettons à votre disposition, merci d'en faire la demande expresse par mail.



- Kit de pratique complet OFFERT (valeur de 122€) de la marque STORELASHES
 - 1 kit de rehaussement
 - 1 kit pour le mascara SP



MODALITÉS

Compétences attestées


- Comprendre la structure du cil (cycle de vie, anatomie et morphologie)
- Réaliser un diagnostic client/ du regard
- Réaliser un un embellissement et une correction du regard par la technique du lash lift professionnel (protocole pré-déterminé)
- Maîtriser la teinture des cils et l'application du mascara semi-permanent en complément du rehaussement de cils (lash lift)
- Adapter le protocole et les résultats aux différents types de cils et morphologies de visage
- Savoir travailler avec des produits professionnels, sûrs et efficaces
- Respecter les normes d'hygiène, de sécurité et de confort client
- Inscrire sa pratique dans une démarche responsable

Evaluations en fin de formation

- Photos avant/ après
- Quizz individuel (google forms)
- Grille d'évaluation de la pratique :

Il faut avoir validé une moyenne de 12/20. En cas de validation partiel, le participant aura la possibilité de travailler sa pratique et de repasser la validation quand il se sentira prêt, gratuitement une fois puis payante si un troisième examen est nécessaire.

Accessibilité et délais d'accès :

 Nous étudions au cas par cas toutes les situations de handicap afin d'envisager une intégration dans la formation. Dans le cas contraire, nous prévoyons une orientation vers des organismes appropriés.

Contact : Mme Ganthier (martine.g@afdp.fr)



Votre formatrice :
Clara Dos Santos
Almeida



269 rue Duguesclin
Lyon 03



Délais d'inscription :
8 jours



2 à 4 stagiaires max



04 78 84 24 91



contact@afdp.fr



Formation avec
attestation de suivi

